


# 4, AZ ALKATRÉSZEK ILLSZTÉSE

1,




AHOL PIROS CSÍKKAL VAN JELÖLVE OTT VÁGD BE SZIKÉVEL, HOGY A KÉSZ SZÁRNYAT BE TUDD ILLESZTENI ÉS RAGASZTANI. UTÁNNÁ RAGASZD VISSZA A DARABOT AMIT KIVÁGTÁL.

2,




HA MUSZÁLY MERT NEM FÉR EL AZ AKKU AKKOR A SZÁRNYBÓL IS KI TUDSZ VÁGNI EGY DARABOT, NYÍLVÁN CSAK A FŐTARTÓIG TUDOD BEVÁGNI. A NYÍLÁS HELYÉT IS VÁGD KI.

3,




A KABINTETŐ ALATT IS VÁGJ KI EGY KIS NYÍLÁST A VEZETÉKEKNEK ÉS A VEVŐT IS IDE TUDOD RAKNI, EZT CSAK AKKOR CSINÁLD HA A SZÁRNY MÁR BENT VAN A HELYÉN.

4,



ITT A SZÁRNY MÁR BENT VAN A HELYÉN ÉS A VEZETÉKEKHEZ IS HOZZÁFÉRSZ.

5,




VALAHOGY ÍGY.

6,




ITT MÁR MINDEN A HELYÉN CSAK A SZERVÓK VANNAK VISSZA.

7,



A SZERVÓKAT ÚGY HELYEZD EL ,HOGY A SÚLYPONT SE MÁSSZON EL HA NAGYON A VÉGÉRE KERÜL., EZ TELJESSEN KONFIGURÁCIÓ FÜGGŐ MEG PERSZE TÜRELEM , MERT AKI TUDJA AZ A TÖRZSBE HELYEZI EL.

8,



A KORMÁNYEMELŐ MINNÉL KÖZELEBB LEGYEN A FORGÁSPONTHOZ!! E LEGYEN, BÁRMILYEN KORMÁNYFELÜLET.

9,

SÚLYPONT A BELÉPŐTŐL: 40-50MM  
KITÉRÉSEK BEREPLÉSKOR : 15-20MM(UTÁNNÁ TETSZÉS SZERINT)